

B
L
A
N
C
O



LAFENZA
TILE WITH STYLE

INDEX

W_BIANCO P.4

B_BEIGE P.8

A_ALMOND P.14

G_GRIGIO P.18

B
I
A
N
C
O



LAFENZA
TILE WITH STYLE

UNA NUOVA PROPOSTA AD
EFFETTO PIETRA CHE SI COLLOCA
STILISTICAMENTE IN PIENO
EQUILIBRIO ALL'INTERNO DEI LOOK
BOOK LAFAENZA 2024.

UNA GRAFICA LEGGERA, COMPOSTA
DA MORBIDE VENATURE CHE SI
SOVRAPPONGONO, DECLINATA SIA
IN TONALITÀ CALDE CHE SUL TONO
DEL GRIGIO, PER ARRICCHIRE LE
POSSIBILITÀ COMPOSITIVE, COME I
MARMI DI AESTHETICA O PER ALTRE
SOLUZIONI A TINTA UNITA COME IL VIS.

A NEW STONE-EFFECT PROPOSAL WHICH STYLISTICALLY
POSITIONS ITSELF WITH MAXIMUM EQUILIBRIUM IN
LAFAENZA'S LOOK BOOK.

LIGHT-WEIGHT GRAPHICS CONSISTING OF SOFT,
OVERLAPPING VEINS, PRESENTED BOTH IN SOFT TONES
AND IN A GREY SHADE, FOR MORE DRAMATIC VERTICAL
SURFACES (LIKE THE AESTHETICA MARBLES) OR OTHER
SOLID COLOUR SOLUTIONS (LIKE THE VIS).

W BIANCO

FLOOR BLANCO6 120W RM





B
BEIGE

WALL AE PAZ6 278 LP
FLOOR BLANCO6 120B RM







A ALMOND

WALL AE PAZ6 278 LP
FLOOR BLANCO6 120A RM





G
GRIGIO



















WALL YAKISUGI62012RM
FLOOR BLANCO6 120G RM























BLANCO

W code info

| | | | |
|---|---------------------------|-----|---|
|  | BLANCO6 120W RM 192139 | 6,5 |   |
| 120x120 - 48"x48" | | | |
|  | BLANCO6 12W RM 192143 | 6,5 |   |
| 60x120 - 24"x48" | | | |
|  | BLANCO6 90W RM 193267 | 6,5 |   |
| 90x90 - 36"x36" | | | |
|  | BLANCO 90W ASRM 193275 | 20 |   |
| 90x90 - 36"x36" | | | |
|  | BLANCO6 60W RM 193259 | 6,5 |   |
| 60x60 - 24"x24" | | | |
|  | MK.BLANCO6 30W 194520 | 6,5 |   |
| 30x30 - 12"x12" | | | |



















BLANCO

A code info

| | | | |
|---|---------------------------|-----|---|
|  | BLANCO6 120A RM 192136 | 6,5 |   |
| 120x120 - 48"x48" | | | |
|  | BLANCO6 12A RM 192140 | 6,5 |   |
| 60x120 - 24"x48" | | | |
|  | BLANCO6 90A RM 193264 | 6,5 |   |
| 90x90 - 36"x36" | | | |
|  | BLANCO 90A ASRM 193272 | 20 |   |
| 90x90 - 36"x36" | | | |
|  | BLANCO6 60A RM 193256 | 6,5 |   |
| 60x60 - 24"x24" | | | |
|  | MK.BLANCO6 30A 194517 | 6,5 |   |
| 30x30 - 12"x12" | | | |



BLANCO

| B | code | info |
|--|---------------------------|---|
|  120x120 - 48"x48" | BLANCO6 120B RM 192137 | 6,5   |
|  60x120 - 24"x48" | BLANCO6 12B RM 192141 | 6,5   |
|  90x90 - 36"x36" | BLANCO6 90B RM 193265 | 6,5   |
|  90x90 - 36"x36" | BLANCO 90B ASRM 193273 | 20   |
|  60x60 - 24"x24" | BLANCO6 60B RM 193257 | 6,5   |
|  30x30 - 12"x12" | MK.BLANCO6 30B 194518 | 6,5   |



BLANCO

| G | code | info |
|--|---------------------------|---|
|  120x120 - 48"x48" | BLANCO6 120G RM 192138 | 6,5   |
|  60x120 - 24"x48" | BLANCO6 12G RM 192142 | 6,5   |
|  90x90 - 36"x36" | BLANCO6 90G RM 193266 | 6,5   |
|  90x90 - 36"x36" | BLANCO 90G ASRM 193274 | 20   |
|  60x60 - 24"x24" | BLANCO6 60G RM 193258 | 6,5   |
|  30x30 - 12"x12" | MK.BLANCO6 30G 194519 | 6,5   |



BLANCO

GRES PORCELLANATO COLORATO IN MASSA - COLOR BODY PORCELAIN TILE



W A B G

| | | | | | | | |
|-----------------------|--|--|--|---------------------------|---------------------------|---------------------------|---------------------------|
| 6x60 2.4"x24" | | | | BLANCO6 BT60W 194512 | BLANCO6 BT60A 194509 | BLANCO6 BT60B 194510 | BLANCO6 BT60G 194511 |
| 6x90 2.4"x36" | | | | BLANCO6 BT90W 194508 | BLANCO6 BT90A 194505 | BLANCO6 BT90B 194506 | BLANCO6 BT90G 194507 |
| 6x120 2.4"x48" | | | | BLANCO6 BT120W 194504 | BLANCO6 BT120A 194501 | BLANCO6 BT120B 194502 | BLANCO6 BT120G 194503 |
| 120x32,5 48"x12.8" | | | | BLANCO6 G120W 194516 | BLANCO6 G120A 194513 | BLANCO6 G120B 194514 | BLANCO6 G120G 194515 |
| 90x90 36"x36" | | | | BLANCO SB90W AS 194524 | BLANCO SB90A AS 194521 | BLANCO SB90B AS 194522 | BLANCO SB90G AS 194523 |

IMBALLI - PACKING

| FORMATO NOMINALE NOMINAL SIZE | SPESSORE THICKNESS | SCATOLA BOX | | | PALLET | | | |
|----------------------------------|-----------------------|----------------|-------|------|-----------|-------|-------|---------|
| | | PZ/PCS | MQ/SM | KG | BOX/BOXES | MQ/SM | KG | |
| 120x120 - 48"x48" | rectified | 6,5 | 2 | 2,88 | 45,10 | 30 | 86,40 | 1373,00 |
| 60x120 - 24"x48" | rectified | 6,5 | 4 | 2,88 | 44,90 | 16 | 46,08 | 738,40 |
| 90x90 - 36"x36" | rectified | 6,5 | 3 | 2,43 | 36,60 | 22 | 53,46 | 825,20 |
| 60x60 - 24"x24" | rectified | 6,5 | 5 | 1,80 | 27,45 | 32 | 57,60 | 898,40 |
| 30x30 MOSAICO 12"x12" | rectified | 6,5 | 6 | 0,54 | 7 | 72 | 38,88 | 558,42 |
| 90x90 - 36"x36" | rectified | 20 | 1 | 0,81 | 36,10 | 30 | 24,30 | 1103,00 |

CARATTERISTICHE TECNICHE SPECIFICHE - TECHNICAL FEATURES SPECIFICATIONS

| | DIN EN 16165 Annex B (DIN 51130) (R) | DIN EN 16165 Annex A (DIN 51097) (A+B+C) | B.C.R. DM 14/6/89 N. 236 | | PENDULUM TEST BS (INGLESE) | PENDULUM TEST AS/NZS 4856:2004 (AUSTRALIANO) | PENDULUM TEST UNE ENV 12633:2003 (SPAGNOLO) | BOT 3000 (DCOF) |
|-----------|--|--|--------------------------------|------|----------------------------------|---|--|--------------------|
| | | | c.a. | g.b. | | | | |
| BLANCO | R10 | A+B | >0,4 | >0,4 | >25 | P2 | 1 | >0,42 |
| BLANCO AS | R11 | B+C | >0,4 | >0,4 | >36 | P4 | 3 | >0,42 |

Caratteristiche Tecniche Gres Porcellanato Technical Specifications Porcelain Stoneware

UNI EN 14411 (ISO 13006) - Bla (appendice/appendix G)

| CARATTERISTICA Specification | METODO DI PROVA Test methods | REQUISITI PREVISTI DALLA NORMA Requirements in accordance to the standards | VALORE MEDIO IMOLA IMOLA average value |
|--|---------------------------------|---|--|
| DIMENSIONI E ASPETTO DIMENSIONS AND APPEARANCE | ISO 10545-2 | PROSPETTO G.1 PROSPECT G.1 | CONFORME COMPLIANT |
| ASSORBIMENTO D'ACQUA WATER ABSORPTION | ISO 10545-3 | ≤ 0,5% | < 0,1% |
| RESISTENZA A FLESSIONE FLEXURAL RESISTANCE | | min. 35 N/mm ² | > 45 N/mm ² |
| SFORZO DI ROTTURA MODULUS OF RUPTURE | ISO 10545-4 | SPESSORE / THICKNESS ≥ 7,5 mm: min. 1300 N | 6,5 mm 1800 N* |
| | | SPESSORE* / THICKNESS* | 10 mm* 3000 N* |
| | | SPESSORE / THICKNESS < 7,5 mm: min. 700 N | 20 mm* 13000 N* |
| RESISTENZA ALL'ABRASIONE PROFONDA DEEP ABRASION RESISTANCE | ISO 10545-6 | ≤ 175 mm ³ | < 140 mm ³ |
| COEFFICIENTE DILATAZIONE TERMICA LINEARE (α) LINEAR EXPANSION THERMIC COEFFICIENT | ISO 10545-8 | METODO DISPONIBILE AVAILABLE ON REQUEST | ≤ 7x10 ⁻⁶ °C ⁻¹ |
| RESISTENZA AGLI SBALZI TERMICI RESISTANCE TO SUDDEN TEMPERATURE CHANGES | ISO 10545-9 | METODO DISPONIBILE AVAILABLE ON REQUEST | RESISTE RESISTANT |
| RESISTENZA AL GELO FROST RESISTANCE | ISO 10545-12 | RICHIESTA ALWAYS TESTED | RESISTE RESISTANT |
| PRODOTTI CHIMICI AD USO DOMESTICO ED ADDITIVI PER PISCINA HOUSEHOLD CHEMICALS AND SWIMMING POOL WATER CLEANSERS | | min. B | min. B |
| ACIDI ED ALCALI A BASSA CONCENTRAZIONE ACIDS AND LOW CONCENTRATION ALKALIS | ISO 10545-13 | DA LA, LB A LC FROM LA, LB TO LC / DE LA, LB A LC | DA LA, LB A LC FROM LA, LB TO LC / DE LA, LB A LC |
| ACIDI ED ALCALI AD ALTA CONCENTRAZIONE ACIDS AND HIGH CONCENTRATION ALKALIS | | METODO DISPONIBILE AVAILABLE ON REQUEST | METODO DISPONIBILE AVAILABLE ON REQUEST |
| RESISTENZA ALLE MACCHIE UGL STAIN RESISTANCE UGL | | METODO DISPONIBILE AVAILABLE ON REQUEST | METODO DISPONIBILE AVAILABLE ON REQUEST |
| | ISO 10545-14 | | |
| RESISTENZA ALLE MACCHIE GL STAIN RESISTANCE GL | | min. 3 | min. 3 |

*VALORI RIFERITI AL FORMATO 60X60 / VALUES REFERRED TO 60X60 SIZE

INDICAZIONI D'USO INDICATIONS FOR USE

 PAVIMENTO FLOOR TILES

 RIVESTIMENTO WALL TILES

DESTINAZIONI D'USO SUGGESTED APPLICATIONS


 ABITAZIONI DOMESTIC PURPOSES

 COMMERCIALE LEGGERO TILES FOR LIGHT COMMERCIAL

 COMMERCIALE RETAIL

 ESTERNI OUTDOOR

FINITURA FINISH

 NATURALE NATURAL

ASPETTO SUPERFICIALE FINISH

 OPACO MATT

BORDO EDGE

 RETTIFICATO MONOCALIBRO MONOCALIBER, RECTIFIED

STONALIZZAZIONE SHADE VARIATION

 V2

CARATTERISTICHE DI VENDITA SALES CHARACTERISTICS

 Prodotto venduto al pezzo. Product sold per item

Tutti i nostri prodotti, sia al mq che al pezzo, sono venduti unicamente a scatola completa.
All our products are sold only in complete boxes, whether the unit of measure is per item or per square metre.

* Le superfici con finitura lappata sono consigliate per qualsiasi tipo di rivestimento e per pavimenti residenziali o per superfici calpestabili che non hanno un diretto collegamento con l'esterno o che hanno accessi protetti da appositi stuoini. / Surfaces with a honed polished finish are recommended for any kind of wall tile, residential floor or floor that are not directly connected with the outdoors or whose entrances are protected by mats.

INDICAZIONI D'USO

INDICATIONS FOR USE

A brand of
Cooperativa Ceramica D'Imola S.c.

Via V. Veneto, 13
40026 Imola (BO) Italia
Tel. +39 0542 601601
Fax + 39 0542 31749
